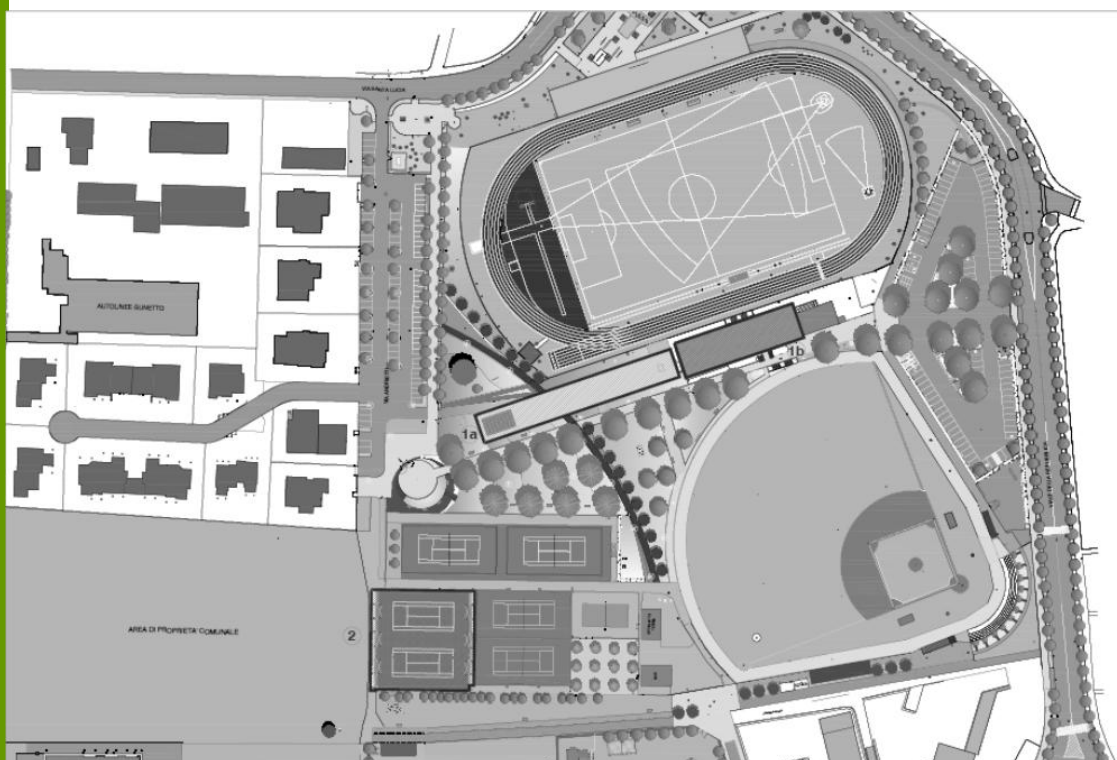




COMUNE DI FOSSANO

PROVINCIA DI CUNEO

Dipartimento Patrimonio, LL.PP., Urbanistica ed Ambiente



PIANO ECONOMICO FINANZIARIO (P.E.F.)

RELATIVO ALLA CONCESSIONE PER LA GESTIONE DEL
VILLAGGIO SPORTIVO COMUNALE "F. BONGIOANNI"
COMPLESSO TENNIS

INDICE

1	Premesse	3
2	Genesi dell'investimento	3
3	Il programma della gestione	3
3.1	Ricavi di gestione	4
3.2	Costi di gestione	6
4	Conto economico di progetto	9
5	Bacino di utenza	10
6	Conclusioni	14

1) **PREMESSE**

Il presente documento limita il suo raggio d'analisi al periodo della gestione e prende in esame i flussi di cassa relativi al suddetto periodo.

Ai fini della simulazione di futuri scenari di investimento, in tale documento è stato previsto un intervento economico quantificato in € 120.000,00 per i lavori necessari a garantire la fruibilità degli impianti sportivi esistenti o da realizzare.

Si ritiene dunque che tale strumento debba servire come linea guida di indirizzo sportivo senza essere vincolante per le scelte gestionali.

2) **GENESI DELL'INVESTIMENTO**

Il progetto gestionale nasce dalla volontà dell'Amministrazione Comunale di provvedere a dare in concessione il Villaggio sportivo "F. Bongioanni" complesso area tennis. Il modello di gestione ipotizzato trae origine dallo stato attuale del centro sportivo e delle strutture presenti, in grado di generare flussi di cassa.

Si elencano qui di seguito le principali strutture presenti nel centro sportivo:

- n. 6 campi da tennis - di cui n.2 coperti e n.4 esterni;
- n. 1 campo da beach volley;
- un corpo spogliatoi con relativi servizi;
- locale bar/ristoro e uffici;
- locali tecnici,

3) **IL PROGRAMMA DELLA GESTIONE**

È intendimento del Comune di Fossano che il Concessionario sostenga i costi derivanti dall'espletamento delle attività, introitandone i corrispondenti ricavi.

Il programma della gestione qui presentato è da considerarsi ipotetico, tuttavia rappresenta una base gestionale di partenza su cui i concorrenti dovranno presentare la propria offerta.

Dal piano finanziario si evince un Margine Operativo Lordo (MOL) positivo a partire dal primo anno. Tale indice è un indicatore di redditività basato solo sulla sua gestione operativa.

La struttura di Business Plan non contempla la definizione del Flusso di Cassa a favore degli azionisti (*Free Cash Flow to Equity – FCFE*) in quanto viene lasciata libertà di definire il proprio progetto di investimento (anche se vengono comunque stimati € 120.000,00 per i lavori necessari a mettere in funzione i principali impianti).

3.1 RICAVI DI GESTIONE

3.1.1- RICAVI DA BAR

L'area bar non prevede investimenti strutturali ingenti rispetto alla situazione attuale. Tale prospetto prende in considerazione una situazione standardizzata.

Vengono previsti mediamente 30 utenti al giorno con una spesa media di € 3,00.

INCASSO	1	2	3	4	5	6	7	8	9	10
consumazione giornaliera bar	€ 3,00	€ 3,00	€ 3,00	€ 3,00	€ 3,00	€ 3,00	€ 3,00	€ 3,00	€ 3,00	€ 3,00
gg settimana	6	6	6	6	6	6	6	6	6	6
n. settimane	50	50	50	50	50	50	50	50	50	50
utenti	30	30	30	30	30	30	30	30	30	30
GESTIONE BAR	€ 27.000,00	€ 27.000,00	€ 27.000,00	€ 27.000,00	€ 27.000,00	€ 27.000,00	€ 27.000,00	€ 27.000,00	€ 27.000,00	€ 27.000,00

• AFFITTO BAR/PUNTO RISTORO

Nel caso di subappalto si stima un introito da locazione pari a € 800,00/mese. Si stima pertanto un'entrata derivante dall'affitto del locale da adibire a bar/punto ristoro di **€ 9.600,00 annui**.

3.1.2- RICAVI CAMPI DA TENNIS SCOPERTI

La situazione gestionale prevede un utilizzo di tipo associativo per gli allenamenti

RICAVO FISSO	1	2	3	4	5	6	7	8	9	10
n. tesserati stimati	80	80	80	80	80	80	80	80	80	80
Quota associativa	€ 250,00	€ 250,00	€ 250,00	€ 250,00	€ 250,00	€ 250,00	€ 250,00	€ 250,00	€ 250,00	€ 250,00
TOTALE	€ 20.000,00	€ 20.000,00	€ 20.000,00	€ 20.000,00	€ 20.000,00	€ 20.000,00	€ 20.000,00	€ 20.000,00	€ 20.000,00	€ 20.000,00

La situazione gestionale prevede un utilizzo di 4 campi per n. 6 ore giornaliere per 150 giorni/anno.

RICAVO VARIABILE	1	2	3	4	5	6	7	8	9	10
Costo utilizzo campo/h	€ 16,00	€ 16,00	€ 16,00	€ 16,00	€ 16,00	€ 16,00	€ 16,00	€ 16,00	€ 16,00	€ 16,00
n. ore utilizzo ipotizzato	6	6	6	6	6	6	6	6	6	6
n. campi	4	4	4	4	4	4	4	4	4	4
n. giorni *	150	150	150	150	150	150	150	150	150	150
TOTALE	€ 57.600,00	€ 57.600,00	€ 57.600,00	€ 57.600,00	€ 57.600,00	€ 57.600,00	€ 57.600,00	€ 57.600,00	€ 57.600,00	€ 57.600,00

* non vengono considerati i giorni relativi al periodo invernale (sui campi scoperti)

3.1.3- RICAVI CAMPI DA TENNIS COPERTI

La situazione gestionale prevede un utilizzo di terzi di n. 4 ore giornaliere per 150 giorni/anno.

RICAVO VARIABILE	1	2	3	4	5	6	7	8	9	10
Costo utilizzo campo/h	€ 20,00	€ 20,00	€ 20,00	€ 20,00	€ 20,00	€ 20,00	€ 20,00	€ 20,00	€ 20,00	€ 20,00
n. ore utilizzo ipotizzato	4	4	4	4	4	4	4	4	4	4
n. campi	2	2	2	2	2	2	2	2	2	2
n. giorni *	150	150	150	150	150	150	150	150	150	150
TOTALE	€ 24.000,00	€ 24.000,00	€ 24.000,00	€ 24.000,00	€ 24.000,00	€ 24.000,00	€ 24.000,00	€ 24.000,00	€ 24.000,00	€ 24.000,00

* non vengono considerati i giorni relativi al periodo estivo

* si escludono le settimane dei periodi invernali/estivi centrali

3.1.4- RICAVI CAMPO DA BEACH VOLLEY

La situazione gestionale prevede un utilizzo di 2 campi per n. 2 ore giornaliere per 100 giorni/anno

RICAVO VARIABILE	1	2	3	4	5	6	7	8	9	10
Costo utilizzo campo/h	€ 12,00	€ 12,00	€ 12,00	€ 12,00	€ 12,00	€ 12,00	€ 12,00	€ 12,00	€ 12,00	€ 12,00
n. ore utilizzo ipotizzato	2	2	2	2	2	2	2	2	2	2
n. campi	2	2	2	2	2	2	2	2	2	2
n. giorni *	100	100	100	100	100	100	100	100	100	100
TOTALE	€ 4.800,00	€ 4.800,00	€ 4.800,00	€ 4.800,00	€ 4.800,00	€ 4.800,00	€ 4.800,00	€ 4.800,00	€ 4.800,00	€ 4.800,00

* non vengono considerati i giorni relativi al periodo invernale

3.1.5 RICAVI AFFITTI SPAZI PER EVENTI SPORTIVI E NON

Si ipotizza che la struttura possa essere utilizzata per lo svolgimento di eventi/manifestazioni ipotizzando lo svolgimento di un evento al mese si avrà una media di 12 eventi l'anno.

Il costo per l'utilizzo dell'impianto per ciascun evento è di 350,00 € calcolato su base giornaliera. 350€/evento* 12 eventi= **4.200,00€ annui**

3.1.6- RICAVI DA SPONSOR

Per un'associazione sportiva dilettantistica l'ipotesi di ottenere sponsorizzazioni per la presenza di manifesti pubblicitari non è remota. La valorizzazione media è di **€ 15.000,00/annui** per un numero di 6 sponsor.

3.2 COSTI DI GESTIONE

3.2.1- Costi da acquisto materie prime

Tali costi sono stimati nel 40% dei ricavi del bar e del ristorante.

Si precisa che l'importo utilizzato è sintomo di buona gestione. Tali valori possono variare da un minimo del 40% ad un massimo del 50%.

3.2.2- Costi da utenze

Tali costi sono stimati, sulla base di interventi simili, in **€ 14.000,00**

Tali costi sono comprensivi di:

CONSUMO DI ACQUA: utilizzo di acqua sanitaria per i locali del centro sportivo oltre che per l'irrigazione delle aree verdi attraverso il punto di captazione del pozzo irriguo.

CONSUMO DI TELERISCALDAMENTO Il consumo è dovuto a due fattori fondamentali: il riscaldamento degli ambienti nella stagione invernale e il riscaldamento dell'acqua sanitaria.

CONSUMO DI ENERGIA ELETTRICA: Il consumo di energia elettrica è determinato da diversi fattori tra i quali l'illuminazione di tutti i locali del centro sportivo, l'illuminazione dei campi da gioco, l'irrigazione dei campi da gioco e operazioni di ordinaria conduzione che richiedano macchinari elettrici.

CONSUMO SPESE TELEFONICHE

Tale costo si ritiene indicativamente pari a € 600,00.

3.2..3- Costi del personale

Costo del personale

E' importante puntualizzare che il modello gestionale ideale, per essere veramente competitivo, dovrà prevedere la massima polivalenza del personale impiegato, evitando così la rigidità del ruolo. Il personale di pulizia e custodia dovrà occuparsi della pulizia e sanificazione degli ambienti, dell'apertura/chiusura dell'impianto e della sua guardiana. Si ipotizza che le operazioni di pulizia saranno effettuate nei seguenti modi e tempi:

a) **operazioni a frequenza giornaliera:** svuotamento cestini e sostituzione sacchetti plastica spolveratura ad umido di arredi e mobili lavaggio e disinfezione dei servizi igienici e spogliatoi lavaggio e disinfezione dei pavimenti raccolta differenziata dei rifiuti e trasporto negli appositi contenitori;

b) **operazioni a frequenza settimanale:** pulizia pareti/soffitti di tutti i locali con asporto di ragnatele o altre formazioni di sporco aspirazione polvere e sporco da zerbini e tappeti ingressi .

Si considerano affidati al personale di custodia la piccola manutenzione quale quelle di serramenti ed infissi, delle attrezzature sportive, dell'impiantistica di base elettrica, idraulica e di riscaldamento, delle zone verdi.

Si ipotizza che per lo svolgimento dell'attività sia necessaria le seguenti figure professionali:

- **dipendente addetto alla custodia e alla pulizia**

Per il calcolo dei costi si prende in considerazione il CCNL "Impianti sportivi e palestre"

Per il custode si considera un contratto di 7° livello il cui costo è di Euro 1.007,51 al mese, più oneri a carico del datore di lavoro, **costo complessivo annuale € 19.000,00.**

- **dipendente a tempo pieno addetto alla segreteria**

Il contratto di categoria del commercio prevede che per la segretaria inquadrata come 4° livello (semplice impiegata addetta alla segreteria) spetti una paga di € 1.563,75 (paga base € 1.037,46 + contingenza € 524,22 + terzo elemento € 2,07) per 14 mensilità. La paga lorda oraria per una segretaria full time sarà quindi di $1.563,75 : 168$ ore, ovvero € 9,30 (168 è il divisore orario mensile). Rapportato in base annua il costo da sostenere per il datore di lavoro sarà quindi di € 21.892,50 ($1.563,75 \text{ €} \times 14$).

A tale importo sono da sommarsi i contributi previdenziali Inps a carico del datore di lavoro, il contributo da versare all'INAIL, calcolo del TFR da accantonare, l'imposta IRAP, pertanto in base alle tabelle retributive del CCNL il costo annuale di una segretaria per il datore di lavoro sarà di **€ 31.263,93.**

3.2.4- Costi Generali

Vengono previsti, sulla base di analisi di mercato per interventi analoghi, **€ 10.000,00/anno**.

Tale importo prevede costi assicurativi, spese di cancelleria, spese telefoniche, spese di vigilanza, spese di pubblicità ecc.

3.2.5 - Costi per attività di manutenzione ordinaria

Sulla base di interventi simili, sono stati **stimati costi per € 10.000,00/anno**.

Le attività di manutenzione sono di fatto tutte quelle iniziative tese a mantenere in perfetto stato il livello prestazionale dell'infrastruttura. In tali costi rientrano le manutenzioni del verde che ad oggi risultano a carico dell'Ente.

3.2.6 - Ipotesi ammortamento finanziario

Si prevede un investimento di € 120.000,00, ipotizzando un piano di ammortamento in 6 Y ad un tasso del 5%.

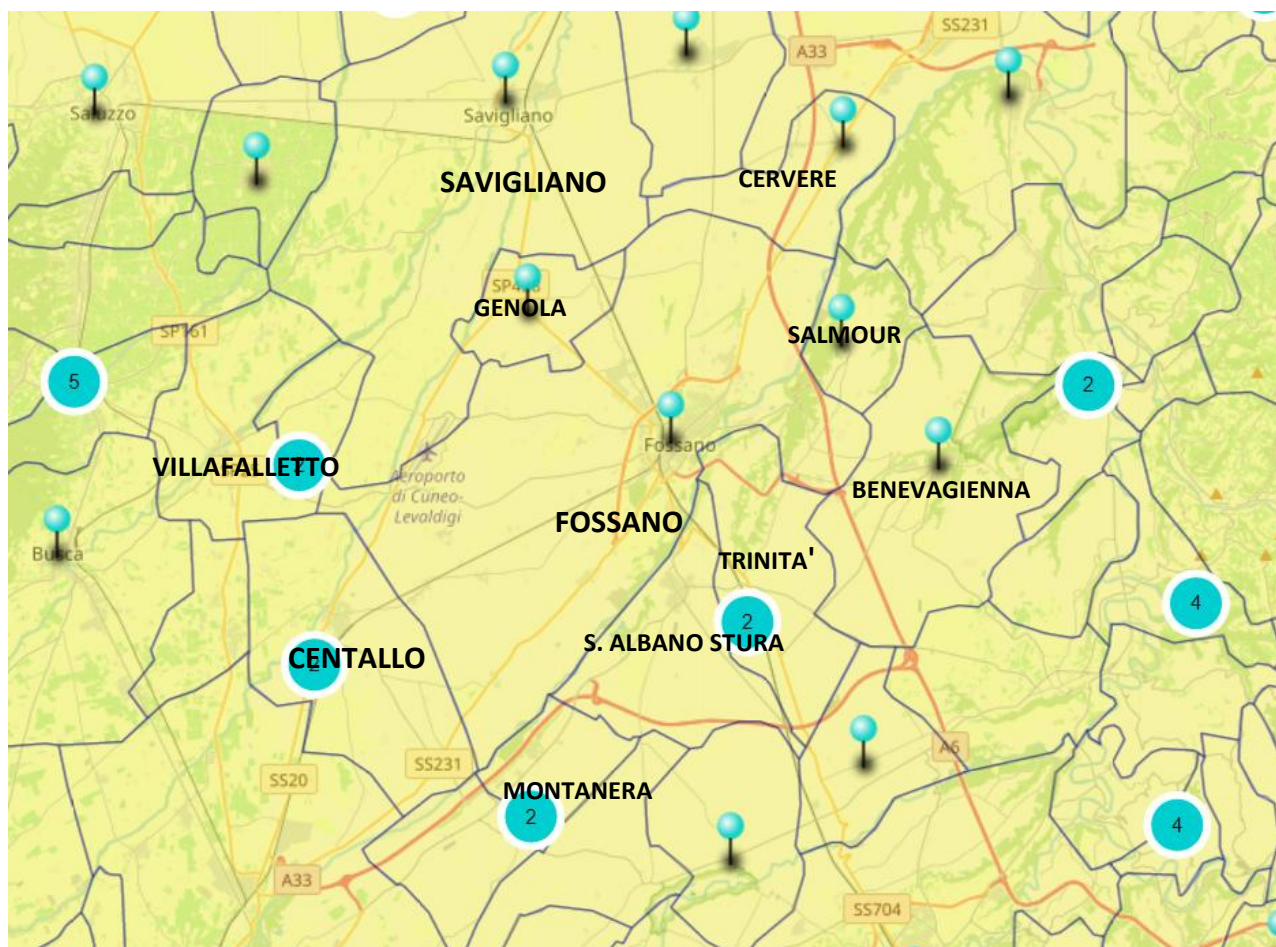
	Canone	Quota capitale	Quota interessi	Debito residuo
0				€ 120.000,00
1	€ 23.642,10	€ 17.642,10	€ 6.000,00	€ 102.357,90
2	€ 23.642,10	€ 18.524,20	€ 5.117,90	€ 83.833,70
3	€ 23.642,10	€ 19.450,41	€ 4.191,69	€ 64.383,29
4	€ 23.642,10	€ 20.422,93	€ 3.219,16	€ 43.960,36
5	€ 23.642,10	€ 21.444,08	€ 2.198,02	€ 22.516,28
6	€ 23.642,10	€ 22.516,28	€ 1.125,81	€ 0,00

4) **CONTO ECONOMICO DEL PROGETTO**

VALORE DELLA PRODUZIONE							
RICAVI	1	2	3	4	5	6	TOTALE GENERALE
TOTALE TENNIS COPERTO + SCOPERTO	€ 101.600,00	€ 101.600,00	€ 101.600,00	€ 101.600,00	€ 101.600,00	€ 101.600,00	€ 609.600,00
TOTALE BEACH VOLLEY	€ 4.800,00	€ 4.800,00	€ 4.800,00	€ 4.800,00	€ 4.800,00	€ 4.800,00	€ 28.800,00
TOTALE BAR	€ 27.000,00	€ 27.000,00	€ 27.000,00	€ 27.000,00	€ 27.000,00	€ 27.000,00	€ 62.000,00
TOTALE AFFITTO SPAZI POLIVALENTI	€ 4.200,00	€ 4.200,00	€ 4.200,00	€ 4.200,00	€ 4.200,00	€ 4.200,00	€ 25.200,00
TOTALE SPONSORIZZAZIONI	€ 15.000,00	€ 15.000,00	€ 15.000,00	€ 15.000,00	€ 15.000,00	€ 15.000,00	€ 90.000,00
TOTALE VALORE DELLA PRODUZIONE	€ 152.600,00	€ 152.600,00	€ 152.600,00	€ 152.600,00	€ 152.600,00	€ 152.600,00	€ 915.600,00
COSTI DELLA PRODUZIONE							
COSTI	1	2	3	4	5	6	
TOTALE PERSONALE	€ 50.263,93	€ 50.263,93	€ 50.263,93	€ 50.263,93	€ 50.263,93	€ 50.263,93	€ 301.583,58
TOTALE MANUTENZIONE	€ 10.000,00	€ 10.000,00	€ 10.000,00	€ 10.000,00	€ 10.000,00	€ 10.000,00	€ 60.000,00
TOTALE COSTI GENERALI	€ 10.000,00	€ 10.000,00	€ 10.000,00	€ 10.000,00	€ 10.000,00	€ 10.000,00	€ 60.000,00
TOTALE UTENZE	€ 14.000,00	€ 14.000,00	€ 14.000,00	€ 14.000,00	€ 14.000,00	€ 14.000,00	€ 84.000,00
CANONE CONCESSORIO	€ 10.000,00	€ 10.000,00	€ 10.000,00	€ 10.000,00	€ 10.000,00	€ 10.000,00	€ 60.000,00
INVESTIMENTO MUTUO	€ 23.642,10	€ 23.642,10	€ 23.642,10	€ 23.642,10	€ 23.642,10	€ 23.642,10	€ 141.852,58
TOTALE COSTI DELLA PRODUZIONE	€ 117.906,03	€ 117.906,03	€ 117.906,03	€ 117.906,03	€ 117.906,03	€ 117.906,03	€ 707.436,18
MARGINE OPERATIVO LORDO - MOL	€ 34.693,97	€ 34.693,97	€ 34.693,97	€ 34.693,97	€ 34.693,97	€ 34.693,97	€ 208.163,82
QUOTA INTERESSI INVESTIMENTO	€ 6.000,00	€ 5.117,90	€ 4.191,69	€ 3.219,16	€ 2.198,02	€ 1.125,81	€ 21.852,58
BASE IMPONIBILE IRAP	€ 52.336,07	€ 53.218,17	€ 54.144,38	€ 55.116,91	€ 56.138,05	€ 57.210,26	€ 328.163,84
IRAP 4,2%	€ 2.198,12	€ 2.235,16	€ 2.274,06	€ 2.314,91	€ 2.357,80	€ 2.402,83	€ 13.782,88
IRES 24%	€ 8.326,55	€ 8.326,55	€ 8.326,55	€ 8.326,55	€ 8.326,55	€ 8.326,55	€ 49.959,30
TOTALE IMPOSTE	€ 10.524,67	€ 10.561,71	€ 10.600,61	€ 10.641,46	€ 10.684,35	€ 10.729,38	€ 63.742,18
UTILE NETTO	€ 24.169,30	€ 24.132,26	€ 24.093,36	€ 24.052,51	€ 24.009,62	€ 23.964,59	€ 144.421,64

5) **BACINO DI UTENZA**

Di seguito vengono elencati i Comuni confinanti che possono essere considerati come possibile bacino di utenza, per distanza chilometrica e per numero di popolazione.



https://umap.geonue.com/en/map/confini-e-dati-statistici-dei-comuni-ditalia_297#11/44.6301/7.8319

Tabella 1

Fossano	0 km	24.739	100%
Comuni confinanti (o di prima corona)	DISTANZA	POPOLAZIONE	
Sant'Albano Stura	8,1 km	2.420	50%
Montanera	15,9 km	751	10%
Trinità	10,00 km	2.230	50%
Benevagienna	15,8 km	3.649	10%
Salmour	8,6 km	703	50%
Cervere	10,2 km	2.256	10%
Genola	7,5 km	2.662	50%
Villafalletto	18,00 km	2.938	10%
Centallo	16,7 km	6.917	5%
Savigliano	19,1 km	21.664	5%

Il potenziale bacino di utenza viene considerato attendibile sull'analisi di mercato condotta, indicando per i Comuni con distanza massima di 11 Km, un'attrattività del 50%, scemando ad un 10% per i comuni maggiormente distanti.

Vi sono poi i centri con popolazione superiore ai 5.000 abitanti che offrono in loco un'offerta sportiva alquanto ampia tale da non suscitare particolare interesse se non in alcune specifiche attività sportive pertanto è stata valutata una percentuale del 5%

Tali valori vengono successivamente moltiplicati per un coefficiente di attrattività relativo ad una potenziale utenza.

Atteso che secondo quanto riportato in uno degli ultimi report pre-Covid sulla Pratica sportiva in Italia nel quale si registrava quanto segue:

*Nel 2015, sono stimate in oltre 20 milioni le persone di tre anni e più che **dichiarano di praticare uno o più sport con continuità (24,4%) o saltuariamente (9,8%). L'incidenza dei praticanti sulla popolazione di 3 anni e più è pari al 34,3%.***

Tra gli uomini il 29,5% pratica sport con continuità e l'11,7% saltuariamente. Per le donne le percentuali sono più basse, rispettivamente 19,6% e 8,1%. La pratica sportiva continuativa cresce nel tempo per entrambi i generi e in tutte le età: dal 15,9% del 1995 al 22,4% nel 2010 fino al 24,5% nel 2015.

La pratica dello sport è massima tra i ragazzi di 11-14 anni (70,3%, di cui 61% in modo continuativo e 9,3% in modo saltuario) e tende a decrescere con l'età.

Significative le differenze rispetto al livello di istruzione: pratica sport il 51,4% dei laureati, il 36,8% dei diplomati, il 21,2% di chi ha un diploma di scuola media inferiore e solo il 7,3% di chi ha conseguito la licenza elementare o non ha titoli di studio.

Fra gli sport più praticati sono da segnalare ginnastica, aerobica, fitness e cultura fisica (25,2% degli sportivi, pari a 5 milioni 97 mila persone), il calcio (23%, 4 milioni 642 mila persone) e gli sport acquatici (21,1%, 4 milioni 265 mila persone). Il nuoto è lo sport più diffuso tra i bambini fino a 10 anni (43,1%), il calcio tra gli under 35 (33,6%), ginnastica, aerobica, fitness e cultura fisica tra gli adulti fino a 59 anni e sopra i 60 anni (27,4%).

La categoria delle escursioni e delle passeggiate di almeno di 2 km, rilevata in maniera esplicita per la prima volta nel 2015, è praticata da più di 1 milione 173 mila persone.

Il 26,5% della popolazione non pratica uno sport ma svolge attività fisica, come fare lunghe passeggiate a piedi o in bicicletta, giardinaggio ecc. (15 milioni 640 mila persone).

I sedentari, ossia coloro che dichiarano di non praticare alcuno sport o attività fisica nel tempo libero, sono oltre 23 milioni (39,1% della popolazione) e aumentano con l'età fino ad arrivare a quasi la metà della popolazione di 65 anni e più.

Propensione per la pratica sportiva: il divario



Ancorchè il Piemonte registri una propensione maggiore rispetto alla media nazionale si ritiene di utilizzare precauzionalmente un valore che si attesti sul 34% in quanto l'attività sportiva conseguente alla difficile situazione economica data dalla pandemia Covid ha subito negli ultimi anni una rilevante decrescita.

Avremo pertanto il seguente quadro del bacino di utenza:

POPOLAZIONE	PRATICANTE	ATTRATTIVITA'	BACINO presunto
24.739	34%	100%	8.485
2.420	34%	50%	415
751	34%	10%	26
2.230	34%	50%	382
3.649	34%	10%	125
703	34%	50%	121
2.256	34%	10%	77
2.662	34%	50%	457
2.938	34%	10%	101
6.917	34%	5%	119
21.664	34%	5%	372
TOTALE			10.679

E' da rilevare tuttavia che è necessario prestare particolare attenzione ai tipi di sport praticati. Infatti il Piano Economico finanziario si basa su una attività sportiva principale ovvero: il tennis, che può avere margine di guadagno. Tuttavia come evidenziato nella tabella sottostante il tennis negli ultimi anni ha risentito di una forte contrazione a vantaggio di sport maggiormente economici (*Atletica, footing, jogging...*).

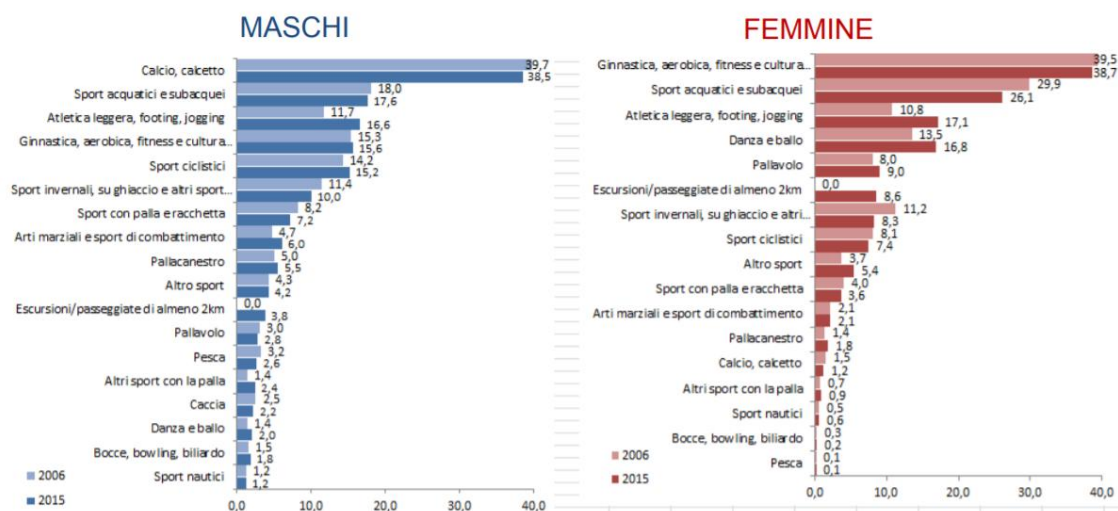
Tab.1.5 - Diffusione della pratica sportiva continuativa e saltuaria per tipo di sport praticato
Persone di tre anni e più che praticano sport
Andamento 2000-2006 (valori assoluti e variazione %)

	Dati in migliaia		
	2000	2006	Var. %
Calcio, calcetto	4290	4152	- 3.2
Ginnastica, aerobica, fitness	4251	4320	+ 1.6
Sport acquatici e subacquei	3677	3914	+ 6.4
Sport invernali, su ghiaccio e altri sport di montagna	2285	1937	- 15.2
Sport ciclistici	1716	2012	+ 17.2
Atletica leggera, footing, jogging	1497	1947	+ 30.0
Sport con palla e racchetta (tennis)	1347	1109	- 17.7
Danza e ballo	503	1084	+ 115.1
Pallavolo	988	863	- 12.6
Arti marziali e sport combattimento	614	625	+ 1.7
Pallacanestro	606	611	+ 0.8
Caccia	356	261	- 26.7
Pesca	323	327	+ 1.2
Bocce, bowling, biliardo	222	176	- 20.7
Altri Sport	1066	1040	- 2.2

I dati non sono sommabili per colonna perché ciascun individuo può aver praticato più di uno sport

Fonte: Elaborazioni su indagini Istat Multiscopo "I cittadini e il tempo libero", 2007

Gli sport più praticati – Anno 2015



FONTE: «I Cittadini e il Tempo Libero», 2015 - www.istat.it/it/archivio/204663

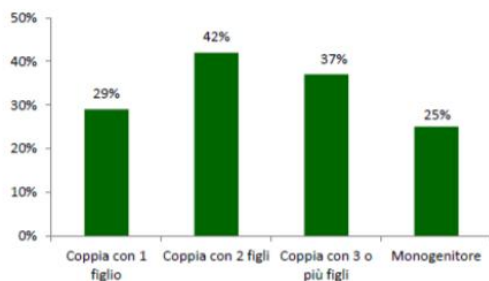
Questo dato è infatti da comparare con la spesa media di 48 Euro/mensile, che sicuramente negli ultimi 2 anni ha visto una ulteriore riduzione, garantendo tipologie di sport che non necessitano di attrezzature specifiche o costi fissi.

La spesa delle famiglie per lo sport



NEL 2014 LE FAMIGLIE CHE SPENDONO PER PRATICARE ATTIVITÀ SPORTIVE SONO IL 21,6%

QUOTA DI FAMIGLIE CHE EFFETTUANO SPESE PER PRATICARE ATTIVITÀ SPORTIVE PER ALCUNE TIPOLOGIE FAMILIARI – ANNO 2014



FONTE: ISTAT, INDAGINE SULLE SPESE DELLE FAMIGLIE.

■ NEL 2014, IL **21,6%** DELLE FAMIGLIE RESIDENTI IN ITALIA (OLTRE 5 MILIONI **500 MILA**) HA SOSTENUTO SPESE PER ATTIVITÀ SPORTIVE.

■ IL **4,3%** (OLTRE 1 MILIONE 100 MILA FAMIGLIE) HA SOSTENUTO SPESE PER ARTICOLI SPORTIVI.

■ TRA LE FAMIGLIE CHE LA SOSTENGONO, LA SPESA MEDIA MENSILE PER PRATICARE ATTIVITÀ SPORTIVE È PARLA **48 EURO, L'1,4%** DELLA SPESA MEDIA MENSILE.



La metà della spesa media mensile per le cure di bellezza della persona.



6) **CONCLUSIONI**

Il PEF presenta un Margine Operativo Lordo medio – MOL pari ad **€ 34.693,97**.

Il MOL è un indicatore di redditività che esprime il reddito conseguito da una attività relativamente alla sola gestione caratteristica. Dal MOL vengono quindi esclusi gli interessi attivi e passivi (*gestione finanziaria*), le tasse (*gestione fiscale*) e tutte le voci di costo e ricavo a cui non corrisponde una manifestazione finanziaria.

Il presente piano finanziario recepisce quanto dedotto dalle precedenti gestioni e dai dati comunali di riferimento per altri impianti sportivi.